




**Об итогах общероссийских
диагностических работ и
подготовке к общероссийскому
исследованию по модели PISA**

90
лет




▶▶ 1933 – 2023



Образовательные организации, участвующие в исследовании: результативность участия

Образовательная организация	ФГ
ГБОУ гимназия № 1 г.Новокуйбышевска	78%
ГБОУ СОШ «ОЦ «Южный город»	63%
МБОУ Школа № 85 г.Самара	63%
МБУ Школа № 40 г.Тольятти	63%
МБУ Школа № 79 г.Тольятти	63%
Регион	52%
<i>Страна</i>	<i>47%</i>

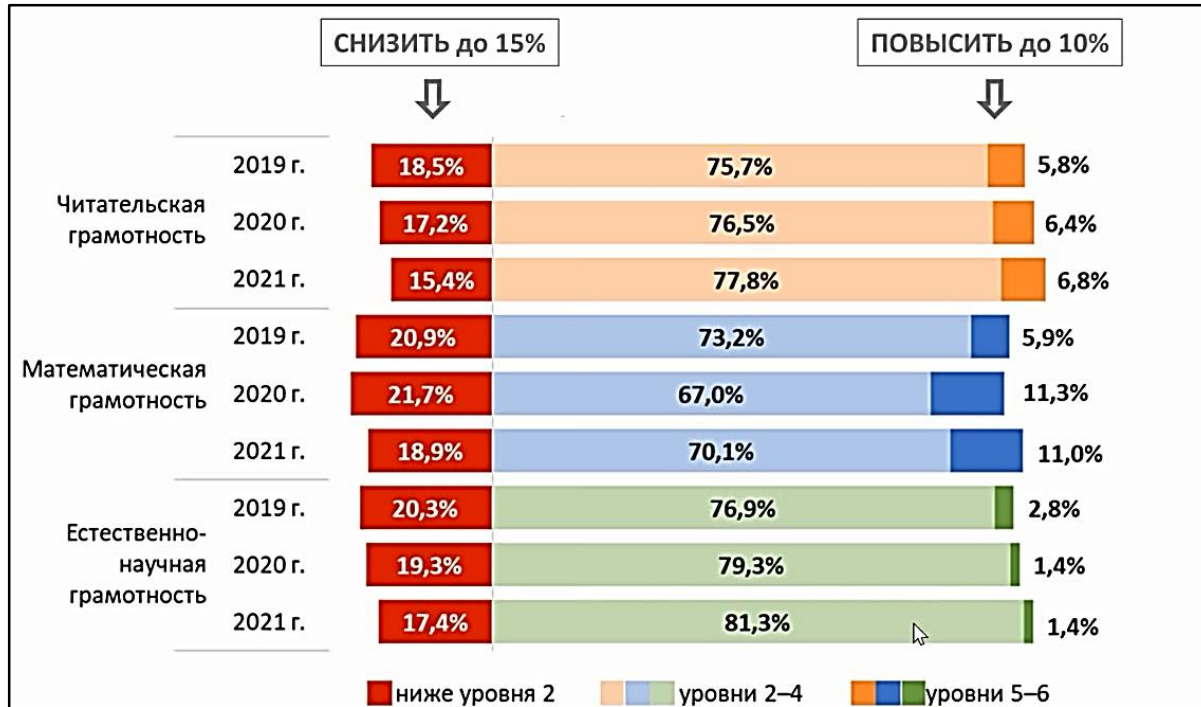


Профиль школ и региона по составляющим ФГ

Образовательная организация	Процент от максимального балла					
	ЧГ	МГ	ЕГ	ФинГ	ГК	КМ
ГБОУ гимназия № 1 г.Новокуйбышевска	87%	82%	80%	71%	59%	46%
ГБОУ СОШ «ОЦ «Южный город»	57%	70%	63%	66%	72%	54%
МБОУ Школа № 85 г.Самара	65%	63%	70%	68%	51%	40%
МБУ Школа № 40 г.Тольятти	69%	55%	68%	55%	78%	31%
МБУ Школа № 79 г.Тольятти	59%	64%	78%	69%	40%	50%
Регион	52%	54%	55%	56%	48%	39%
Страна	47%	45%	48%	57%	48%	43%

	Менее 50%
	от 51% до 79%
	80% и более

Целевые установки



На уровне Российской Федерации, 13.09.2022

Недостаточный	Низкий	Средний	Повышенный	Высокий
6% и менее	24% и менее	26% и более	26% и более	11% и более
7-14%	25-40%	16-25%	16-25%	6-11%
	24% и менее при условии, что недостаточный уровень более 15%	15% и менее при условии, что повышенный и высокий уровень более 15%		
15% и более	40% и более	15% и менее	15% и ниже	5% и менее

Подходы к анализу результатов и определению направлений работы

Недостаточный	Низкий	Средний	Повышенный	Высокий
6% и менее	24% и менее	26% и более	26% и более	11% и более
7-14%	25-40%	16-25%	16-25%	6-11%
		15% и менее при условии, что повышенный и высокий уровень более 15%		
15% и более	40% и более	24% и менее при условии, что недостаточный уровень более 15%	26% и более при условии, что высокий уровень менее 5%	5% и менее
		26% и более при условии, что повышенный и высокий уровень менее 25%	15% и ниже	

ГБОУ Самарской области

Образовательная организация	Недостаточный	Низкий	Средний	Повышенный	Высокий
Читательская грамотность	11%	41%	36%	13%	0%
Математическая грамотность	5%	6%	33%	28%	28%
Естественно-научная грамотность	16%	13%	39%	14%	19%
Финансовая грамотность	0%	14%	38%	48%	0%
Глобальные компетенции	13%	42%	21%	17%	8%
Креативное мышление	16%	26%	58%	0%	0%

Вебинар "Особенности заданий по функциональной грамотности" от 15.09.2023

- <https://disk.yandex.ru/i/y-xlk4f1pYw6BA>

Важно!!! Использование РЭШ и банка заданий ИСРО РАО при подготовке к общероссийскому исследованию

